



Collection : CONTRA

Couleur* :



GA - Profilés chromés

Principaux atouts :



Caractéristiques techniques

- **DIMENSIONS** : 200 x 100 cm
- **MATÉRIAU** : Verre transparent
- **NORMES ET RÉGLEMENTATIONS** : EN 14428
- **LARGEUR MIN/MAX D'ACCÈS AVEC PORTE AVEC FIXE EN CM** : 69.5
- **BARRE DE RENFORT** : livrée avec barre de renfort
- **ÉPAISSEUR DE VERRE EN MM** : 6
- **COMPENSATION MURALE EN MM** : 18
- **CONFIGURATION** : Espace fermé
- **TRAITEMENT ANTICALCAIRE** : Oui
- **CONSEILS D'ENTRETIEN** : Utiliser de l'eau tiède savonneuse pour le nettoyage. Ne pas utiliser de détergent acide ou abrasif
- **POIDS** : 36 kg
- **TYPE D'INSTALLATION** : En angle
- **LARGEUR MIN/MAX FIXE EN CM** : 40
- **LARGEUR DE PASSAGE EN CM** : 69.5
- **MONTAGE** : Réversible
- **HAUTEUR DES PAROIS EN CM** : 200
- **TYPE DE PAROI** : Pivotante
- **DESCRIPTION PRODUIT** : Pour former un accès d'angle pivotant, commandez 2 portes pivotantes ainsi que la pièce de jonction, obligatoire
- **EN OPTION** : profilé d'extension
- **DURÉE GARANTIE (ANNÉES)** : 2

Bénéfices consommateurs

- **CONFORT** : Système de levage intégré, moins d'usure du joint au sol, larges poignées en métal chromé des 2 côtés
- **ÉTANCHÉITÉ** : Fermeture de la porte par joint magnétique, baguette de seuil fournie
- **ACCESSIBILITÉ** : Très large accès à l'espace de douche
- **FACILITÉ D'ENTRETIEN** : Verre traité anticalcaire face intérieure ; caches de finition, surface lisse (visserie cachée)

Produits requis

- E22BW90 : Barre de renfort horizontale fixée à 90°
- E22BT : Barre de renfort d'angle 50 cm

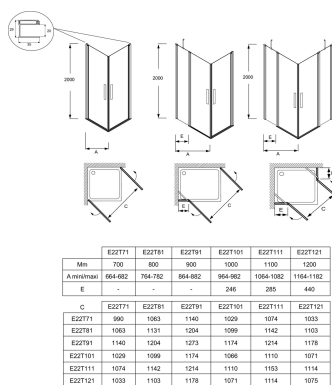
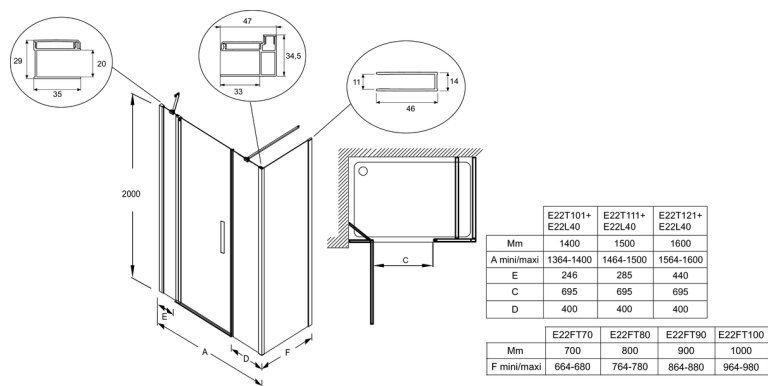
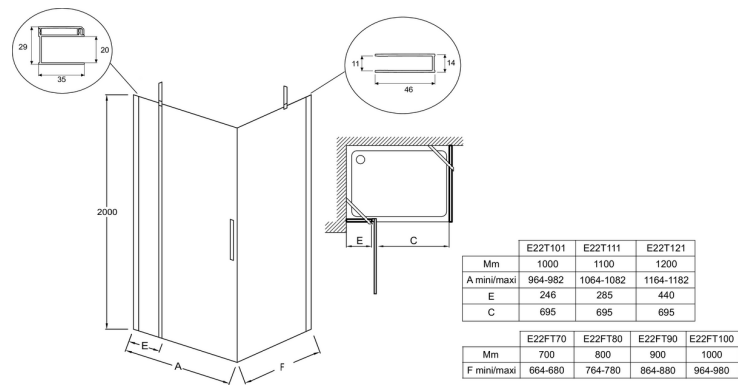
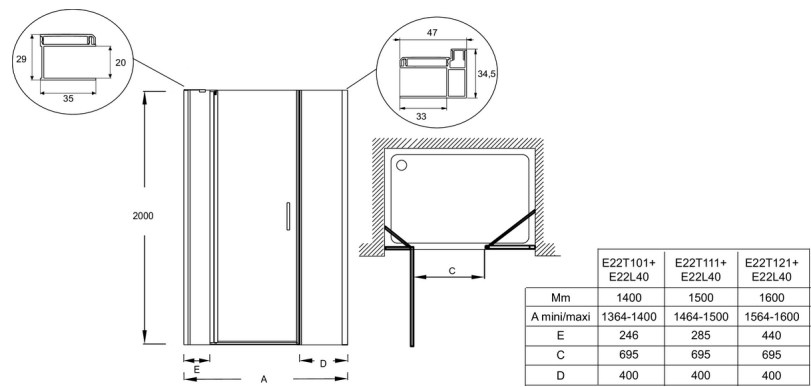
Bénéfices installateurs

- **SIMPLICITÉ DE MONTAGE** : Compensation murale de 18 mm pour les faux aplombs des murs

Produits complémentaires

- E22000 : Profilé d'extension

Descriptif CCTP : Porte pivotante 100 cm, en angle, E22T101. Collection : CONTRA. DIMENSIONS : 200 x 100 cm. POIDS : 36 kg. MATÉRIAU : Verre transparent. TYPE D'INSTALLATION : En angle. NORMES ET RÉGLEMENTATIONS : EN 14428. LARGEUR MIN/MAX FIXE EN CM : 40. LARGEUR MIN/MAX D'ACCÈS AVEC PORTE AVEC FIXE EN CM : 69.5. LARGEUR DE PASSAGE EN CM : 69.5. BARRE DE RENFORT : livrée avec barre de renfort. MONTAGE : Réversible. ÉPAISSEUR DE VERRE EN MM : 6. HAUTEUR DES PAROIS EN CM : 200. COMPENSATION MURALE EN MM : 18. TYPE DE PAROI : Pivotante. CONFIGURATION : Espace fermé. DESCRIPTION PRODUIT : Pour former un accès d'angle pivotant, commandez 2 portes pivotantes ainsi que la pièce de jonction, obligatoire. TRAITEMENT ANTICALCAIRE : Oui. EN OPTION : profilé d'extension. CONSEILS D'ENTRETIEN : Utiliser de l'eau tiède savonneuse pour le nettoyage. Ne pas utiliser de détergent acide ou abrasif. DURÉE GARANTIE (ANNÉES) : 2.



Descriptif CCTP : Porte pivotante 100 cm, en angle, E22T101. Collection : CONTRA. DIMENSIONS : 200 x 100 cm. POIDS : 36 kg. MATÉRIAU : Verre transparent. TYPE D'INSTALLATION : En angle. NORMES ET RÉGLEMENTATIONS : EN 14428. LARGEUR MIN/MAX FIXE EN CM : 40. LARGEUR MIN/MAX D'ACCÈS AVEC PORTE AVEC FIXE EN CM : 69.5. LARGEUR DE PASSAGE EN CM : 69.5. BARRE DE RENFORT : livrée avec barre de renfort. MONTAGE : Réversible. ÉPAISSEUR DE VERRE EN MM : 6. HAUTEUR DES PAROIS EN CM : 200. COMPENSATION MURALE EN MM : 18. TYPE DE PAROI : Pivotante. CONFIGURATION : Espace fermé. DESCRIPTION PRODUIT : Pour former un accès d'angle pivotant, commandez 2 portes pivotantes ainsi que la pièce de jonction, obligatoire. TRAITEMENT ANTICALCAIRE : Oui. EN OPTION : profilé d'extension. CONSEILS D'ENTRETIEN : Utiliser de l'eau tiède savonneuse pour le nettoyage. Ne pas utiliser de détergent acide ou abrasif. DURÉE GARANTIE (ANNÉES) : 2.

*En raison des variations possibles dans le réglage de votre ordinateur et de votre imprimante, de facteurs techniques et des caractéristiques particulières de certaines de nos finitions, les couleurs ne sont pas représentatives de la réalité mais sont seulement une indication.