



Collection : VERTICYL

Couleur\* :



0 - Blanc

Principaux atouts :



### Caractéristiques techniques

- DIMENSIONS : 50,30 x 39,60 cm
- MATÉRIAU : Céramique
- CONFIGURATION : Standard
- PERCEMENT ROBINETTERIE : Sans trou
- TROP-PLEIN : Avec trou de trop-plein
- POIDS : 15 kg
- TYPE D'INSTALLATION : Encastré par-dessous
- SIPHON RECOMMANDÉ : Oui
- MEULÉ/NON-MEULÉ : Meulé

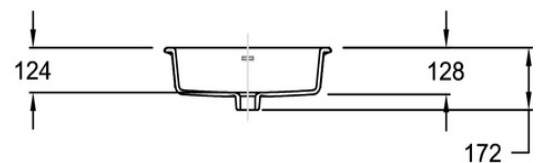
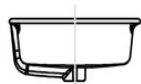
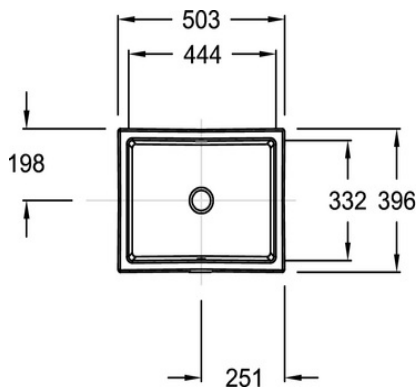
### Bénéfices consommateurs

- ESTHÉTIQUE : Trou de trop-plein discret à l'avant

### Bénéfices installateurs

- INSTALLATION PROPRE ET PRÉCISE : Bride meulée sur le dessus pour une planéité parfaite, possibilité d'installation à fleur

### Dessin technique



Descriptif CCTP : Vasque à encastrer par-dessous 50 cm. E2882. Collection : VERTICYL. DIMENSIONS : 50,30 x 39,60 cm. POIDS : 15 kg. MATÉRIAU : Céramique. TYPE D'INSTALLATION : Encastré par-dessous. CONFIGURATION : Standard. SIPHON RECOMMANDÉ : Oui. PERCEMENT ROBINETTERIE : Sans trou. MEULÉ/NON-MEULÉ : Meulé. TROP-PLEIN : Avec trou de trop-plein.