

**Collection :** BRIVE**Couleur* :**

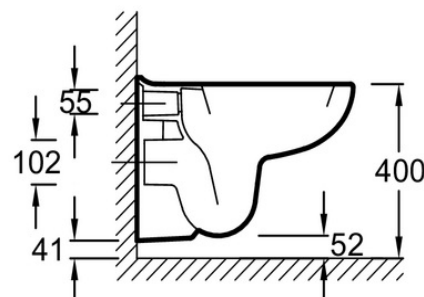
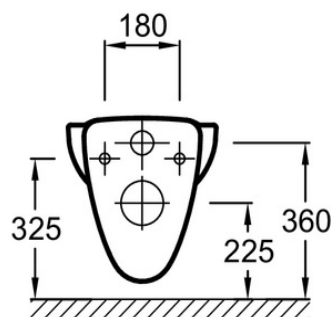
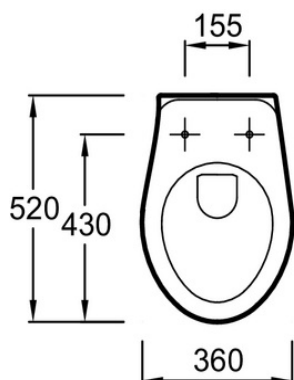
00 - Blanc brillant

Principaux atouts :**Caractéristiques techniques**

- **DIMENSIONS :** 52 x 36 cm
- **MATÉRIAU :** Céramique
- **LONGUEUR/PROFONDEUR :** Standard
- **MÉCANISME DE CHASSE :** Double chasse
- **HAUTEUR :** Standard
- **GARANTIE DE LA CÉRAMIQUE :** 10 ans
- Existe aussi en version sans trou d'abattant
- **POIDS :** 14,5 kg
- **TYPE D'INSTALLATION :** Suspendu
- **FORME :** Arrondie
- **CONSOMMATION D'EAU :** 2,6/4 L et 3/6 L
- **TYPE DE BRIDE :** Ouverte (traditionnelle)
- **FIXATION DE LA CUVETTE :** Non fournie

Bénéfices consommateurs

- **ÉCONOMIQUE :** Spécialement conçue pour un fonctionnement économe en eau (2,6/4 L)
- **FACILITÉ D'ENTRETIEN :** Siphon lisse pour plus d'hygiène

Dessin technique

Descriptif CCTP : Cuvette suspendue. E4345. Collection : BRIVE. DIMENSIONS : 52 x 36 cm. POIDS : 14,5 kg. MATÉRIAU : Céramique. TYPE D'INSTALLATION : Suspendu. LONGUEUR/PROFONDEUR : Standard. FORME : Arrondie. MÉCANISME DE CHASSE : Double chasse. CONSOMMATION D'EAU : 2,6/4 L et 3/6 L. HAUTEUR : Standard. TYPE DE BRIDE : Ouverte (traditionnelle). GARANTIE DE LA CÉRAMIQUE : 10 ans. FIXATION DE LA CUVETTE : Non fournie. Existe aussi en version sans trou d'abattant.